

SONDAGEM INDUSTRIAL

UMA PUBLICAÇÃO DA FEDERAÇÃO DAS
INDÚSTRIAS DO DISTRITO FEDERAL
ASSESSORIA DE DESENVOLVIMENTO INDUSTRIAL
ANO XVI - Nº 138 - NOVEMBRO 2019

Recuperação da indústria se intensifica

Os resultados da sondagem de novembro mostram crescimento da produção e intensificação no uso do parque fabril no DF. O emprego, por sua vez, estabilizou após onze meses de queda.

A produção industrial cresceu após dois meses de queda. Em novembro, o indicador de produção alcançou 52,2 pontos e ficou 2,5 pontos acima do resultado de outubro. Vale ressaltar, que o indicador de novembro ficou acima da sua média histórica (47,5 p.p) reforçando a sazonalidade positiva do período para o setor.

A Utilização da Capacidade Instalada (UCI) alcançou 70%, o melhor desempenho desde

dezembro de 2014.

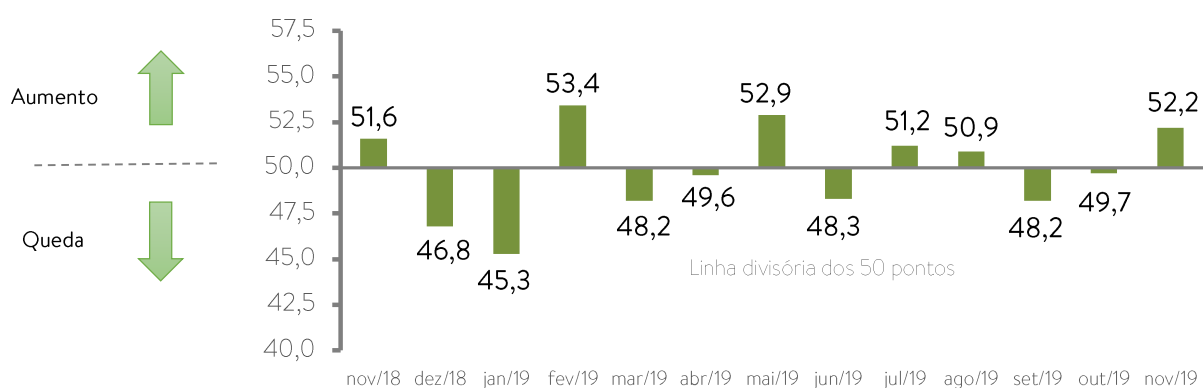
O indicador de pessoal empregado alcançou 50 pontos em novembro, interrompendo a trajetória de queda iniciada em dezembro de 2018.

Apesar da intensificação da atividade industrial em novembro, as expectativas para os próximos seis meses se tornaram menos positivas, o que pode ser reflexo do baixo ritmo de crescimento da demanda.

Os dados foram coletados no período 02 a 11 de dezembro de 2019. A pesquisa é elaborada pela Fibra em parceria com a CNI.

Gráfico 1 – **Evolução da Produção**

Índice de difusão (de 0 a 100 pontos)



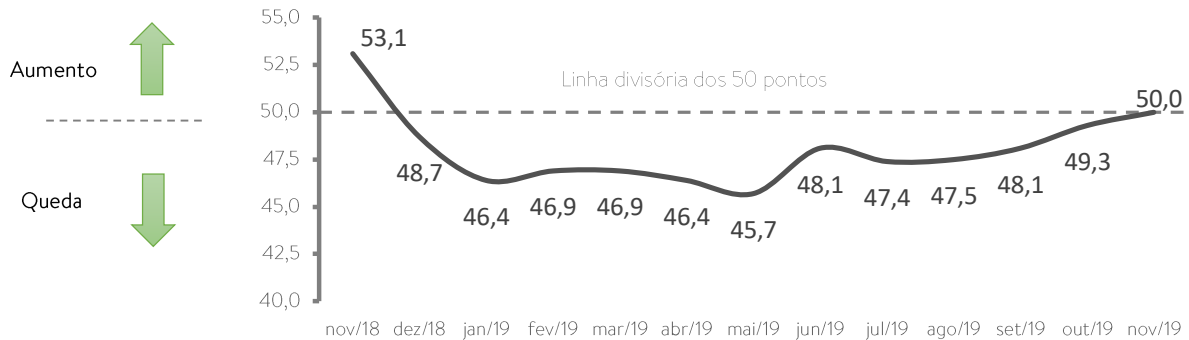
Desempenho da Indústria do DF

Emprego estabiliza após onze meses de queda

Em novembro, o indicador de evolução do emprego industrial alcançou 50 pontos, o que mostra estabilidade após onze meses de recuo. Em que pese a melhoria, o indicador ainda se mantém abaixo do observado em igual mês do ano passado (53,1 pontos).

Gráfico 2 – **Evolução do nível de emprego**

Índice de difusão (de 0 a 100 pontos)

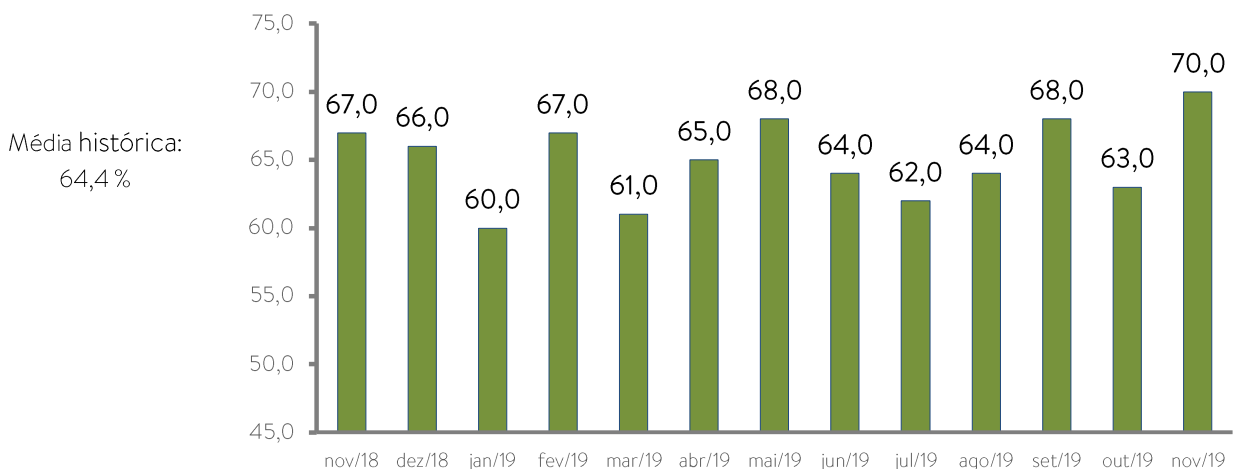


Ociosidade diminui

O indicador da Utilização da Capacidade Instalada (UCI) alcançou 70% em novembro frente aos 63% alcançados em outubro. Isso mostra um aumento no uso do parque fabril brasiliense em um período historicamente favorável para o setor. Cabe ressaltar, que o avanço da UCI é fundamental para a recuperação do emprego na medida em que estimula investimentos.

Gráfico 3 – **Utilização da Capacidade Instalada (UCI)**

(%)



Expectativas para os próximos seis meses – DEZEMBRO/2019

Expectativas são revisadas

As expectativas para os próximos seis meses em relação a demanda e ao emprego se tornaram menos positivas. O indicador de expectativa para a demanda passou de 61,9 pontos em novembro para 59,8 pontos em dezembro. O indicador de expectativa para novas contratações passou de 54,6 pontos em novembro para 53,5 pontos em dezembro. Apesar dos indicadores terem sido revistos, as expectativas ainda são de crescimento para a demanda e para o emprego.

Gráfico 4 – **Demanda**

Índice de difusão (de 0 a 100 pontos)

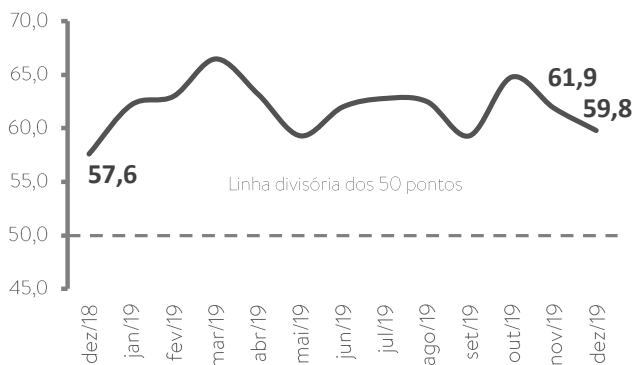
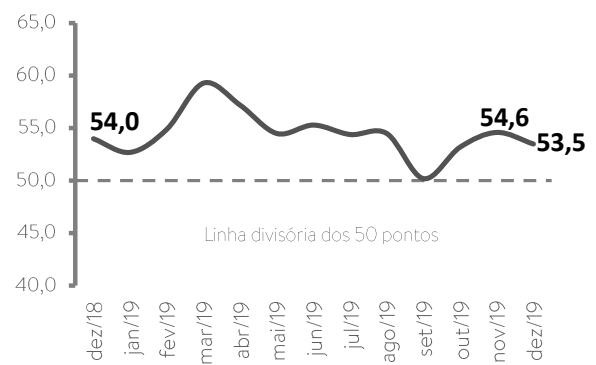


Gráfico 5 – **Emprego**

Índice de difusão (de 0 a 100 pontos)



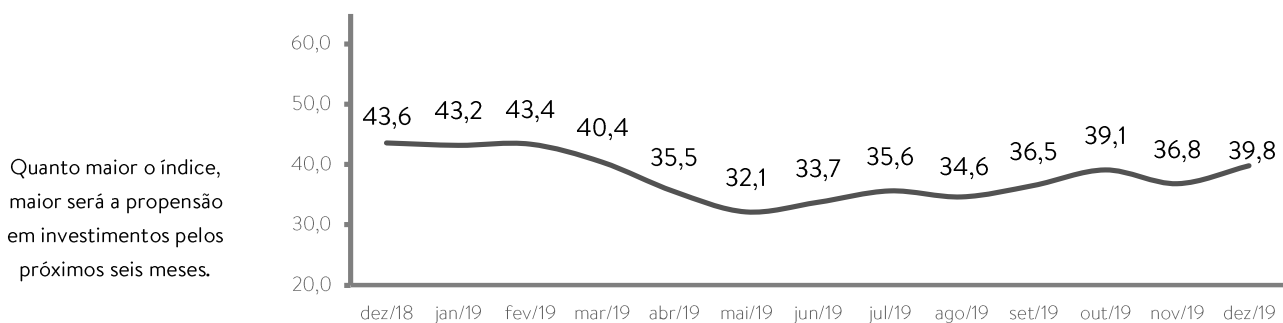
Intenção de investimentos cresce

Em dezembro, os entrevistados reavaliaram para cima as intenções de realização de investimento nos próximos seis meses. O indicador de intenção de investimento alcançou 39,8 pontos e ficou 3 pontos acima do resultado de novembro. Cabe destacar, que quanto maior for o indicador, maior a propensão do setor em investir.

Gráfico 6 – **Intenção de Investimentos na Indústria do DF**

Média: 37,5 pontos

Índice de difusão (de 0 a 100 pontos)



Quanto maior o índice, maior será a propensão em investimentos pelos próximos seis meses.

Nota importante: para informações metodológicas, consulte o site da CNI:
<http://www.portaldaindustria.com.br/estatisticas/sondagem-industrial>